

DESCRIPCIÓN

El **Primario Sellador** es un material de muy buena calidad, se puede utilizar en repintado total o parcial de vehículos, este producto es de aplicación húmedo sobre húmedo y se puede utilizar sin lijar dependiendo las condiciones de aplicación.

COMPLEMENTOS DEL SISTEMA

Activador para Primario Sellador.

SUSTRATOS



RECOMENDADOS

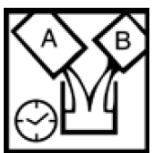
Metales ferrosos
Aluminio
Fibra de Vidrio
Lámina galvanizada

NO RECOMENDADOS

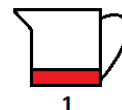
Plásticos

INSTRUCCIONES DE USO

MEZCLA



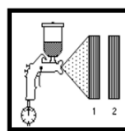
PRIMARIO SELLADOR



ACTIVADOR PARA
PRIMARIO SELLADOR



Presión: 1.5 – 3 Kg/cm² (22 – 45 lb/In²)
Pico de fluido: 1.2 – 1.5 mm



Aplicar de 1 - 2 manos húmedas.



10 - 15 Minutos de oreo entre manos.



Lije en seco con lija # 400 para iniciar, después de 1 horas.



NUNCA REGRESE MATERIAL ACTIVADO AL RECIPIENTE ORIGINAL.

PREPARACIÓN DE LA SUPERFICIE

LIMPIEZA

Agua y detergente.
Desengrasante Kleen Flex.
Si lo requiere remueva la pintura anterior con **SWA-Removedor Amarillo.**

LIJADO

Lije en seco con lija # 320.

METAL DESCUBIERTO Y PARTES OXIDADAS

Cleanol



En la limpieza del equipo se recomienda el uso del **Thinner MB.**
Consulte la SDS del producto para información específica.

CARACTERÍSTICAS DEL PRODUCTO

PROPIEDADES EN BOTE	UNIDADES	MÍNIMO	MÁXIMO
Viscosidad @ 25°C C4Ford	Seg	20	36
Densidad @ 25°C	g/mL	1.24	1.43
Sólidos en peso	%	62	66
Estabilidad	Años	2	ND
LISTO PARA APLICAR			
Secado libre de polvo	Minutos	10	15
Secado duro	Horas	24	-
PELICULA SECA			
Espesor	Mils	0.8	1.2